

# Virtual Boat Show バーチャルボートショー

## 出展ブースに関する補足資料

## ■ テンプレートデザイン

■ 各社毎に以下の項目を選択し自社ブースを作成

- ・テンプレート
- ・ロゴ
- ・色 (RGB)
- ・ウェルカム動画
- ・キャラクター

■ テンプレートによって掲載可能なバナー数が異なる (最大5点まで)


■ 企業ロゴ、動画、画像を埋め込むスペースと位置は最初から決まっている

(サンプル)



(サンプル)

ロゴ、画像、動画の位置  
や大きさは変更不可



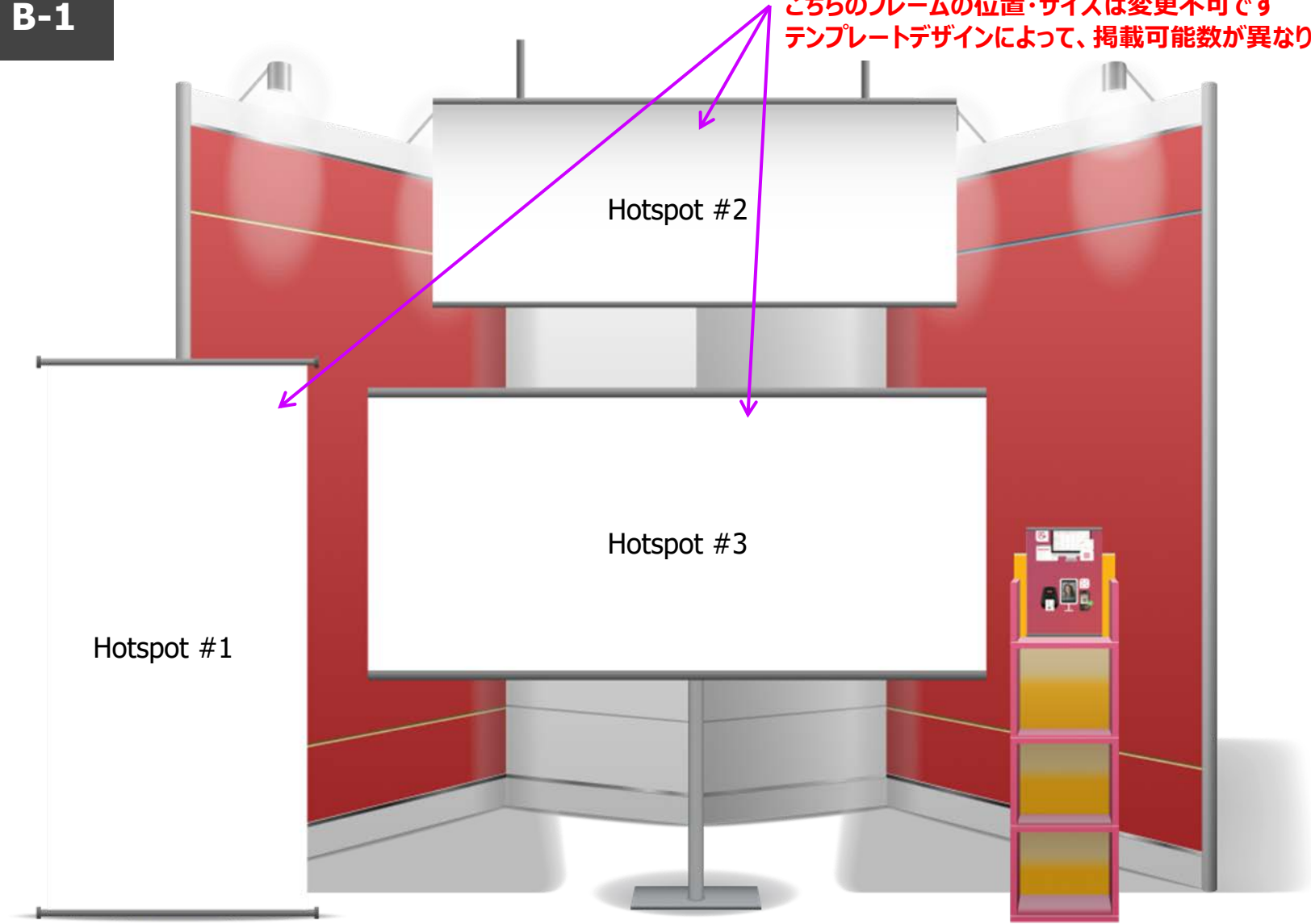
バナー広告、動画  
合わせて最大5点まで

## ブーステンプレートデザインの紹介

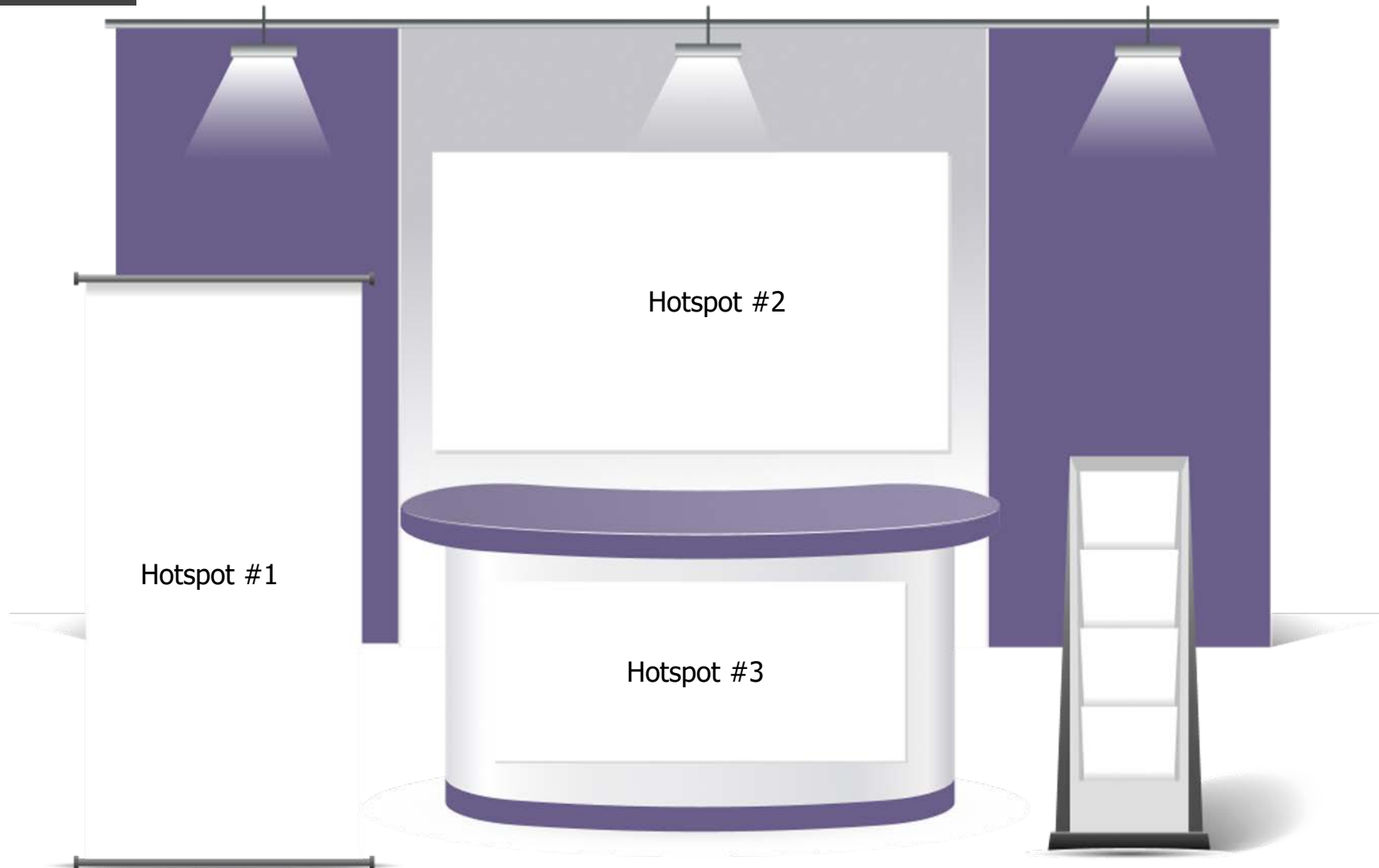
※今後追加、変更の可能性もあります

## Booth: B-1

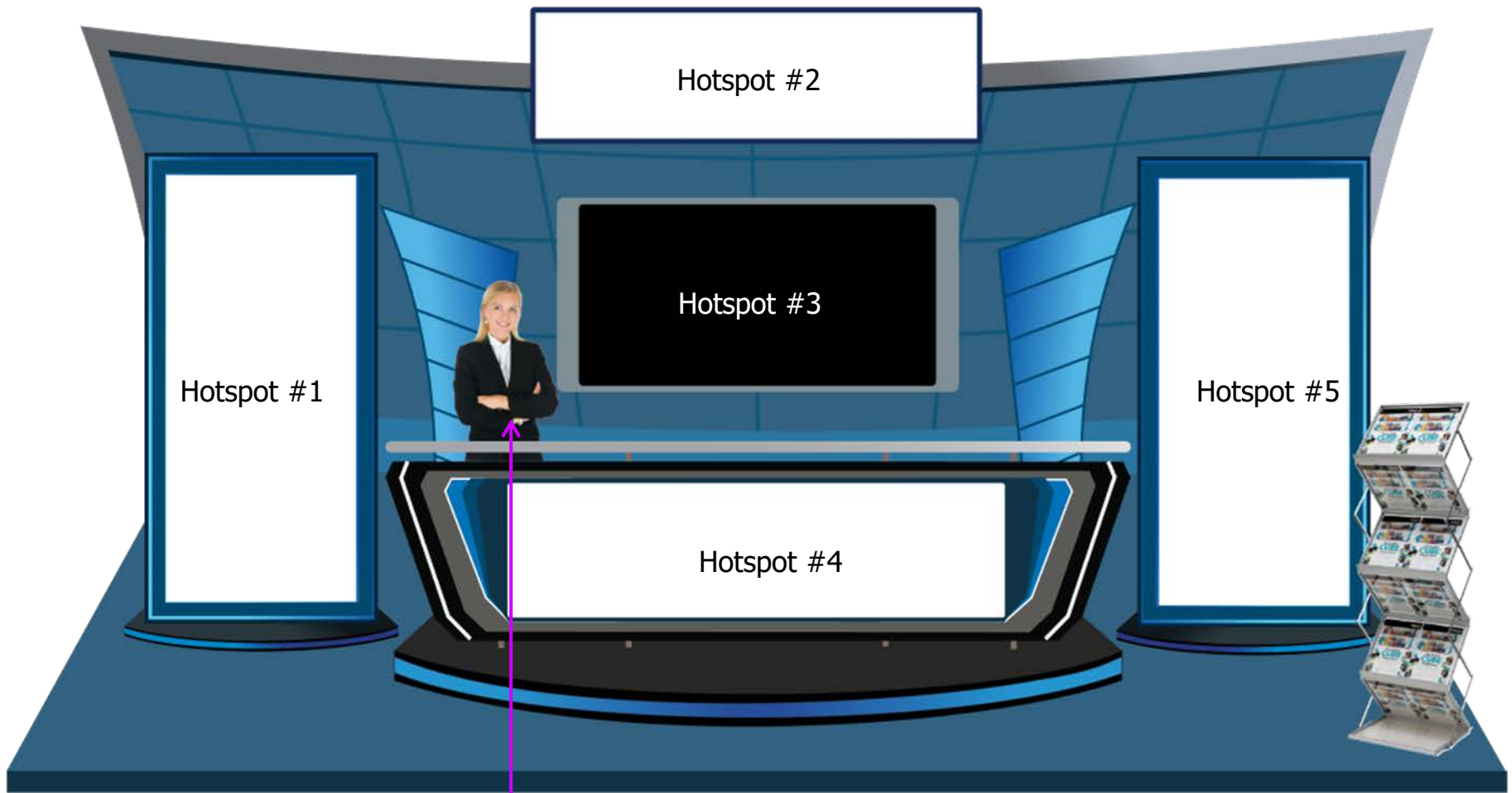
画像・動画を埋め込める箇所になります  
こちらのフレームの位置・サイズは変更不可です  
テンプレートデザインによって、掲載可能数が異なります



Booth: B-2




Booth: B-3

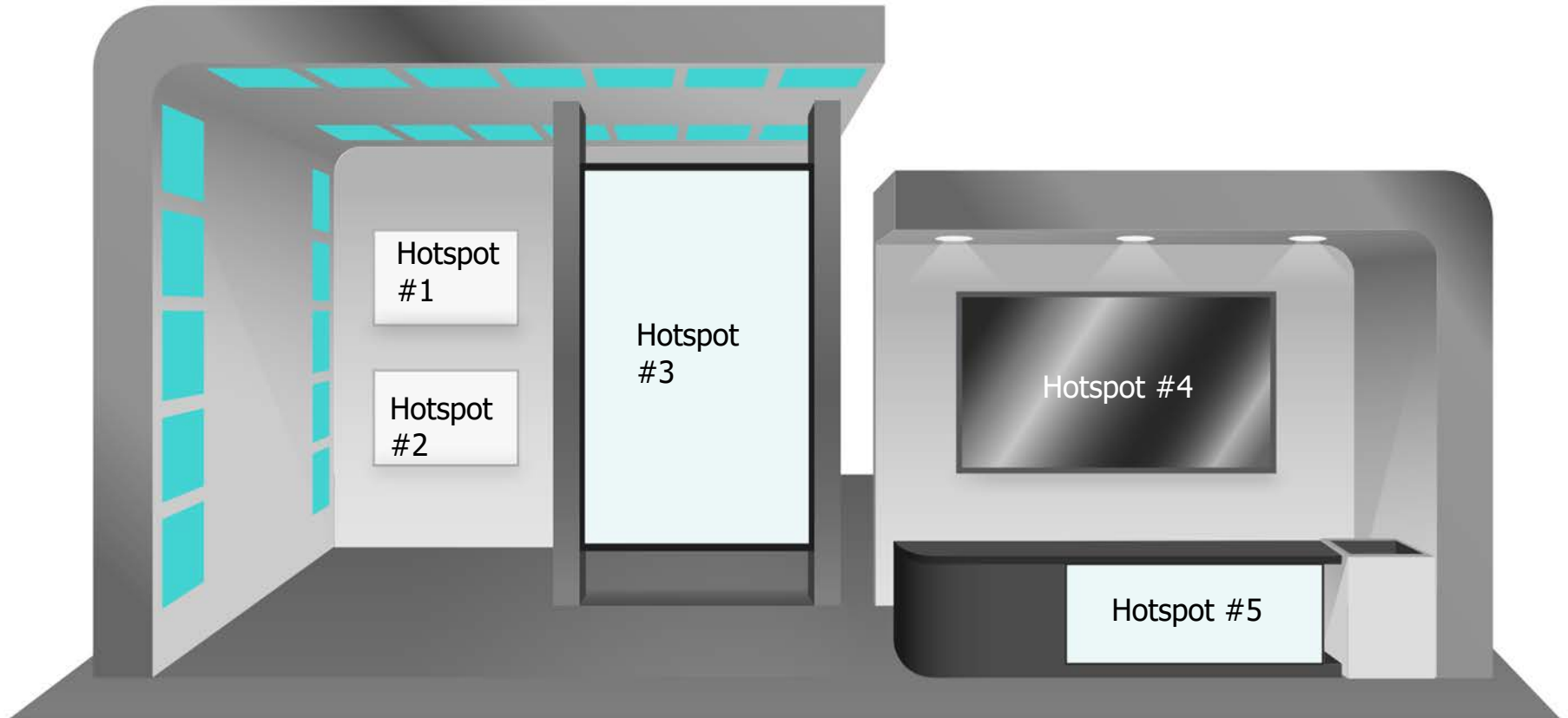


※このキャラクターは暫定のサンプルで配置しています  
変更も消すことも可能です

Booth: B-4

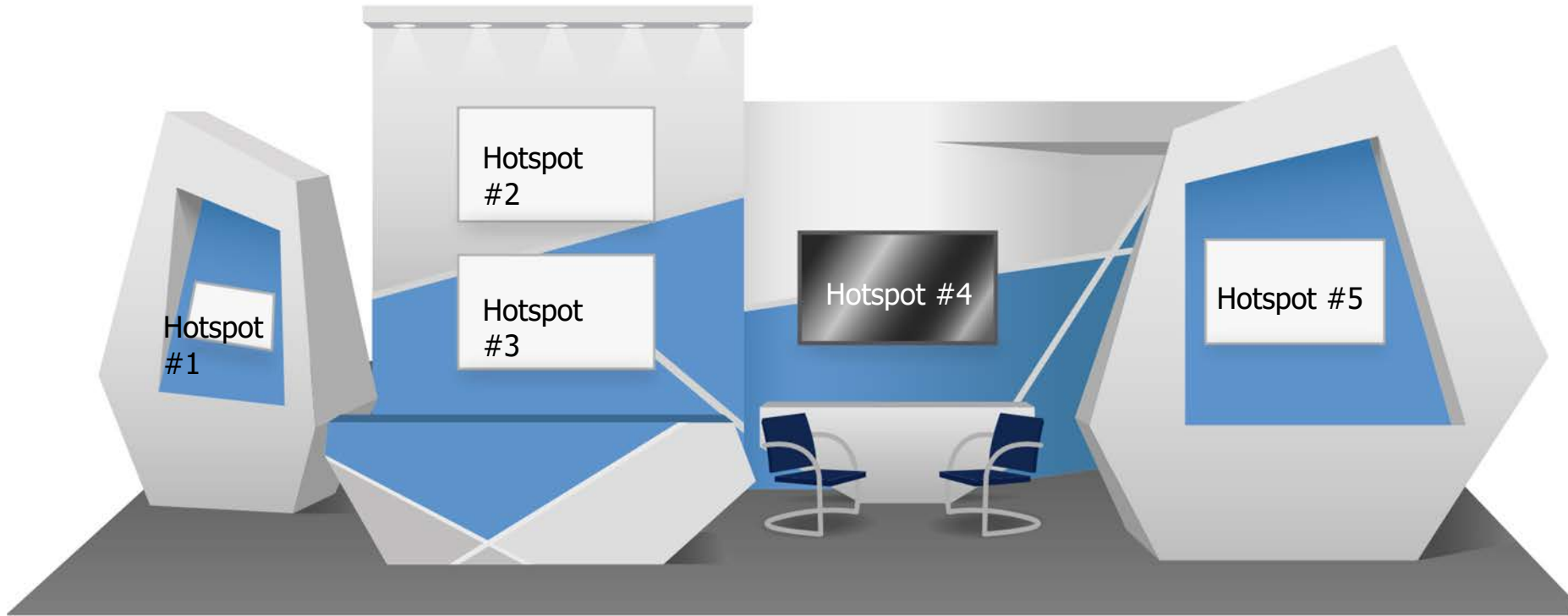


Booth: B-5





Booth: B-6



## ブース設定作業のイメージ

## ■ブースのフォーマットを設定する

デザイン → テンプレートを変更




## ■ブースの色を設定する



- ・デザイン→変更したい箇所を選択
- ・色はカラーコードの入力か、画面上で色を選択して変更可能

## ■ 会社情報の設定

ブース -  ENGLISH(EN) ▼

- 基本情報
- コンテンツ**
- デザイン
- ミーティングアップ
- レポート




Company Pitch Deck Contact Us

Title  
Company

---

Industry




回答

Normal **B I U**   

---

Country

回答

Normal **B I U**   

---

Company Introduction

## コンテンツ → 各種情報設定

Company : 会社情報  
 Pitch Deck : 資料ダウンロード  
 Contact Us : 問い合わせ先

### Contact Usで設定できる内容

- メールアドレス
- 電話番号
- Facebook
- ツイッター
- ユーチューブ
- インスタグラム
- LinkedIn
- その他追加可能

## ■ブースのバナー（画像・動画）を設定する

（例）バナー画像のアップロード

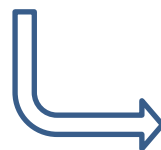
バナー設定画面（サムネイルと共に設定）

各社 製品サイトへ

（サンプル）

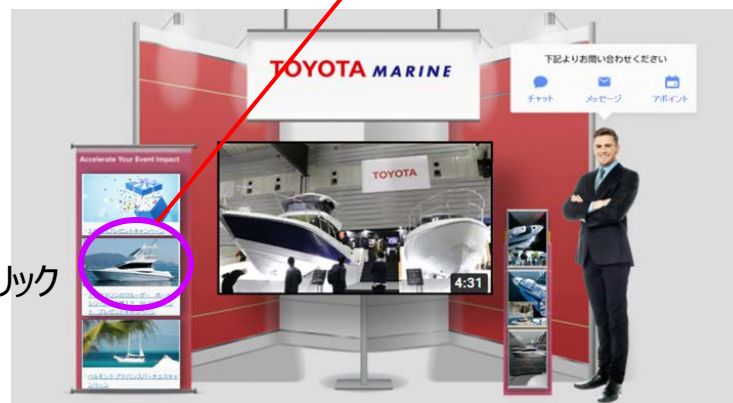


反映



（サンプル）

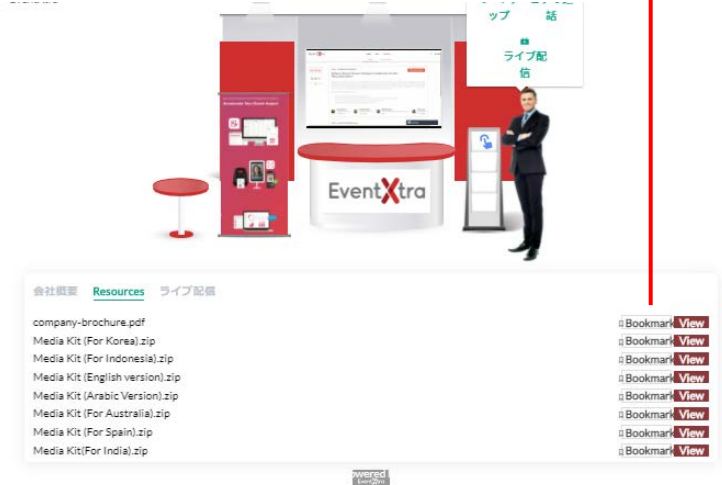
クリック



## ■ 資料 (PDF) ダウンロードの設定 ⇒ Pitch Deck

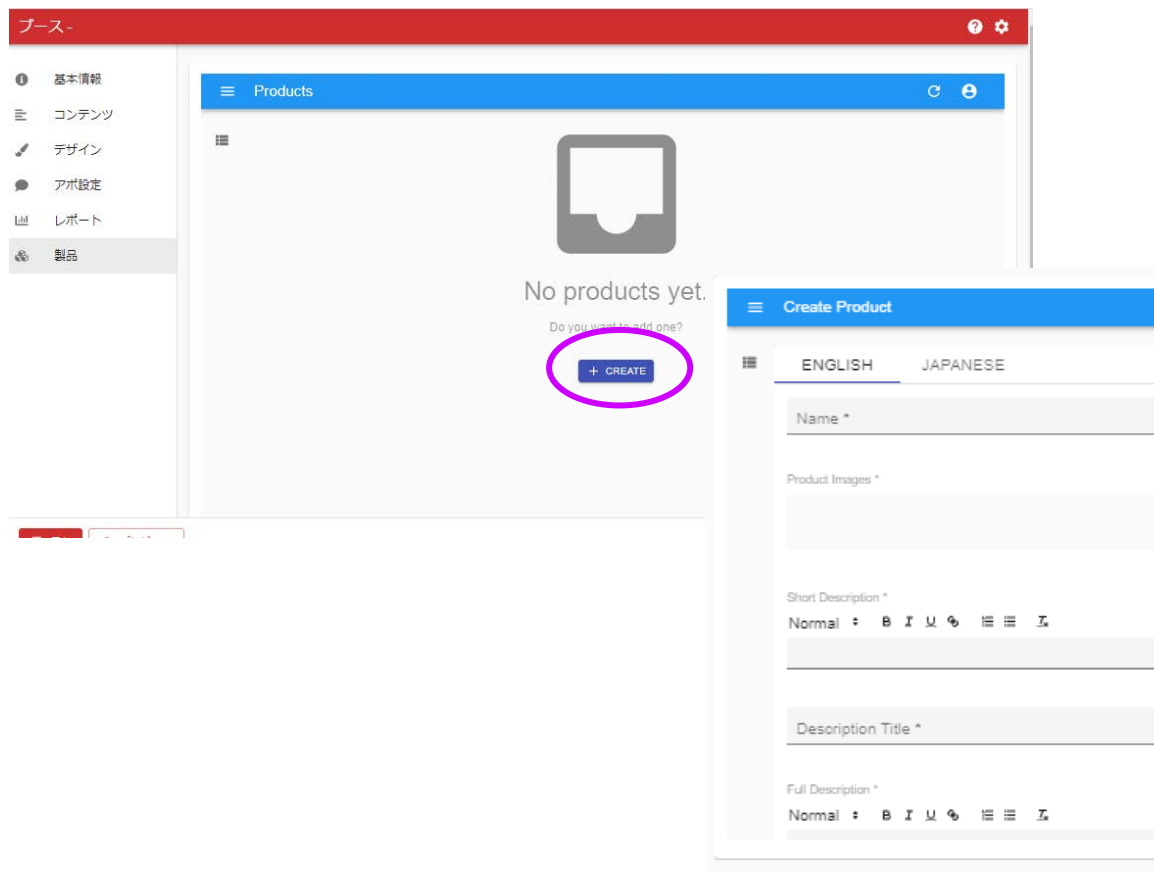
コンテンツ→ Pitch Deckを選択  
 ファイルタイプのデータをアップロード  
 件数の上限は有りません。 ※データが多いと重くなります

カタログ情報のDLなどが可能



## ■ 製品情報を設定

- ・製品 → Createをクリック → 商品名、イメージ、
- ・画像、紹介文タイトル、説明分を入力



(サンプル)





## ■ 選択できるキャラクター

- ・キャラクターは予めご用意しております（現在、作成中につきキャラクターリストは確定しておりません）
- ・全てのプランにおいて、事務局側で用意した**キャラクターは選択可能**です

（キャラクター 一部抜粋）



## ■ 自社キャラクターの掲載

- ・全てのプランにおいて、自社のキャラクターや、自社社員の画像を掲載することが可能です  
※掲載する為の画像は背景色が無いもの（シルエットの縁に沿って切り取られたもの）が望ましいです。  
※無許可の写真の掲載は禁止です
- ・イラストなどのキャラクター画像を掲載することも可能です
- ・キャラクターとしてアップロードできるデータのタイプは「Image」のみとなります

背景色（黒の部分）  
が無いものが望ましい

（キャラクター例）



## フルカスタマイズデザイン

## ■ フルカスタマイズデザイン

### ■ 出展社様だけの特別デザインを制作

- ・頂いたデザインイメージを基に、事務局側でオリジナルブースデザインを制作
- ・ブースの各種設定についても事務局側で一括設定致します  
(オプションのブース設定お任せプランを含んでおります)
- ・掲載可能なバナー数（画像+動画）は5点まで

※プラチナプラン以外はオプションにて別途申込が必要です

(サンプル)




- ・完全オリジナルデザインにより、他社との差別化
- ・企業ロゴ、画像、動画の大きさを任意で設定が可能  
また、配置も任意で設定が可能
- ・動画や画像、製品紹介の各種設定作業は事務局にお任せでOK  
(※事前の情報提供のやり取りは発生します)

バナーの大きさを自由に設定することができます

(サンプル)

動画のスクリーンを巨大なサイズに設定することも可能です



(注意)

- ・フルカスタマイズのブースデザイン制作は1回のみとなります
- ・画像や動画の表示サイズはデザイン確定後に変更することは出来ません。  
※画像・動画の差し替えは可能です
- ・キャラクターとして掲載する為の画像の加工依頼は承っておりません

ブース全体が表示される大きさは各プレートデザインと同等です。

【出展企業様に用意して頂くこと】

事前に以下のような情報をご担当者さまから頂きます。  
これらを記入するフォーマットをご用意いたします。

- ・デザインイメージ資料  
⇒写真、手書きの絵、図面 など伝わるものであれば何でもOK
- ・企業ロゴ データ
- ・企業紹介コメント
- ・動画 データ
- ・画像 データ&リンク先URL
- ・製品紹介用 画像データ&コメント
- ・ダウンロード用 PDFデータ
- ・キャラクターデータ (各自で用意する場合)
- ・担当者のアポイントスケジュール  
など

フォーマット記入のイメージ

記入フォーマット

- 企業紹介文  
.....
- 企業URL  
.....
- 掲載画像 ①②③...  
etc.

- 製品紹介文  
.....
- 掲載URL  
.....

- 製品紹介文  
.....
- 掲載URL  
.....

- 製品紹介文  
.....
- 掲載URL  
.....

写真のサンプル



ポンチ絵のサンプル (もっと簡単でも構いません)



データは別途送付頂く



## 【参考】

- 過去のリアル出展ブースの写真を頂き、それに近いイメージで作り上げることも可能です  
(※あくまで2D(平面)上での表現となります)

写真(サンプル)

