

「船体識別番号表示ラベル」の販売のご案内 (新艇用及び再打刻用)

「小型船舶の登録制度等に関する法律」で、船体への表示が義務づけられている「船体識別番号」の新造艇・輸入艇用及び再打刻用の表示ラベル及びその取付に必要なツールを販売します。

この販売は、事業者及びユーザーの利便性のための、当協会の自主的なサービスです。尚、当協会の各支部は、表示ラベルの取扱いを行っていません。ご了承願います。

1. 販売するもの

① 船体識別番号表示ラベルセットシート

- ・ラベルはシール方式になっており、簡単に船体に貼り付けできます。
- ・船体外部貼付用と船体内部貼付け用が2枚1組になったシートで、1隻に1シート必要です。
(JIS F0080 舟艇一船体の識別一番号付与システム 5条4項HIN重複表示に準拠)
- ・ラベルは耐候性ある仕様ですが、更に耐候性を高めるため②保護シールの上貼りをお勧めします。

② 保護シール(オプション)

- ・表示ラベルの剥がれ防止と耐候性を高めるため保護シールです。

③ 面出しプレート(オプション)

- ・表示ラベルの取り付け場所が、凹凸面(FRP積層面、木製、ゴム製、金属等)の場合に使用します。

注) 諸般の事情により、クリアー塗料スプレー缶、及び外周マスキングシートの販売を中止させて頂きました。これに伴い、外周マスキングシートの販売を廃止しました。(①表示ラベルそのものの変更はありません。)

2. 販売価格

- ・添付の価格表を、ご参照下さい

3. 申し込み方法

- ・注文書に必要事項を ご記入のうえ、(一社)日本マリン事業協会にFAXで お申し込み下さい。

<再打刻用ラベルの依頼者へ>

- ・再打刻するには、運輸局で手続きが必要です。
手続き後に運輸局が発行する「船体識別番号の打刻命令書」を注文書と一緒にFAXしてください。
運輸局での手続きが終了している事を確認させて頂きます。

4. 納入方法

- ・注文書が(一社)日本マリン事業協会に届きましたら、製造委託先(倉本産業)に発注致します。
- ・製造委託先が、請求書を注文者にFAX致しますので、銀行振込でお支払いください。
- ・入金の確認後、製造委託先より、品物を宅配便にて発送致します。
- ・納期は受注から発送まで、14日以内です。(年末年始、5月連休、夏休みを除く)
- ・品物到着後、受領書に捺印し、製造委託先(03-3989-6723)にFAX願います。

5. 本件の問い合わせ先

(一社)日本マリン事業協会 事務局

住所: 104-0028 東京都中央区八重洲2-10-12 国際興業第2ビル4階

TEL: 03-5542-1201 FAX: 03-5542-1206 <http://www.marine-jbia.or.jp>

担当: 黒田(案内、説明)、遠藤(注文書受付)

受付時間: 9:30~12:00, 13:00~17:00(土日祝日等を除く)

船体識別番号表示ラベルセットシート等の頒布価格

平成26年9月1日

(一社)日本マリン事業協会

1. 頒布価格表

品目	発注量	単位	会員(税別)	非会員(税別)
① 船体識別番号表示ラベルセットシート	1～10セット	1セット	1,100円	1,400円
	11～50セット	1セット	900円	1,150円
	51セット以上	1セット	800円	1,000円

注： 毎月の発注量が101枚以上の場合は、別途、個別見積もりとさせていただきます

品目 (オプション)	単位	会員(税別)	非会員(税別)
② 保護シール	2枚1セット	220円	260円
③ 面出しプレート	1枚	100円	130円

注： 「会員」とは、(一社)日本マリン事業協会の正会員、賛助会員、地域賛助会員を言います

2. その他

送料(宅配便)・梱包手数料は発注者の負担となります

基本 送料・梱包手数料(税別)	
23区内	900円
本州	1,200円
沖縄本島	2,300円

注： 離島は、別途料金

① 船体識別番号表示ラベルセットシート

一般社団法人 日本マリン事業協会

宛先: (一社)日本マリン事業協会 事務局 FAX番号:03-5542-1206 (TEL:03-5542-1201)

製造納入業者: (株)倉本産業

発注者: 氏名: _____ 部署: _____ 発注日: _____
 フリガナ _____ 会員区分: ○印を付けて下さい
 会社名: _____ 会 員 ・ 非会員 _____
 住所: 〒 _____
 電話番号: _____ FAX番号: _____
 Eメールアドレス: _____

注文番号 注: 番号に「0」「O」「1」「I」が含まれる場合は、「ゼロ」「オー」「イチ」「アイ」の様にフリガナを付けてください。

NO	国番号		製造業者識別コード			製造番号					月	年	モデルイヤー		
例	J	P	—	A	B	C	5	4	3	2	イチ 1	B	2	ゼロ 0	3
例	J	P	—	M	L	アイ I	T	ゼロ 0	ゼロ 0	ゼロ 0	6	9	9	9	A
例				M	L	アイ I	T	ゼロ 0	イチ 1	2	3	4	5	6	A
1															
2															
3															
4															
5															
6															
7															
8															
9															
10															

◀ 舟艇製造・輸入事業者の記入要領 ▶



製造業者識別コード…運輸局から取得された「識別コード」を記入。
 製造番号…製造、輸入業者で決めた製造番号を記入、英字のI、O、Qは使用しない。
 月…製造、輸入した月を、下記のコードで記入。

月	1	2	3	4	5	6	7	8	9	10	11	12
コード	A	B	C	D	E	F	G	H	I	J	K	L

年…製造年の西暦の末尾の数字を記入。
 モデルイヤー…この舟艇の販売予定年の西暦の末尾2数字を記入。

◀ 再打刻者の記入要領 ▶
 上記例のとおり 区切りに関係なく打刻命令書に記載されている番号を記入してください。

宛先:	(一社)日本マリン事業協会 事務局 FAX番号:03-5542-1206 (TEL:03-5542-1201)		
製造納入業者:	(株)倉本産業		
発注者: 氏名:	発注日:		
会社名:			
住所: 〒			
電話番号:	FAX番号:		
Eメールアドレス:			

<p>㊸ 保護シール (オプション)</p> 	<p>注文数量 : <u> </u> セット</p> <p>表 暴露部用透明シール (外寸160mmx40mm)</p> <p>裏 接着用のり</p>
<p>㊹ 面出しプレート (オプション)</p> 	<p>注文数量 : <u> </u> 枚</p> <p>表 ホリカーホ製 (外寸 160mm x 40mm)</p> <p>裏 周囲(斜線部)両面テープ</p>


船体識別番号表示ラベル 取り付け要領図

一社)日本マリン事業協会

160mm × 40mm
(裏面接着剤付き)

表示ラベルの耐候性を高め、
剥がれ防止のために表示ラベルに
上貼りします。

② 保護シール



表示ラベル(船内用)
120mmX30mm
(裏面接着剤付き)

表示ラベル(船外用)
120mmX30mm
(裏面接着剤付き)

取り付け面の清掃

② 保護シール

160mm × 40mm
(裏面接着剤付き)

表示ラベルの耐候性を高め、
剥がれ防止のために表示ラベルに
上貼りします。

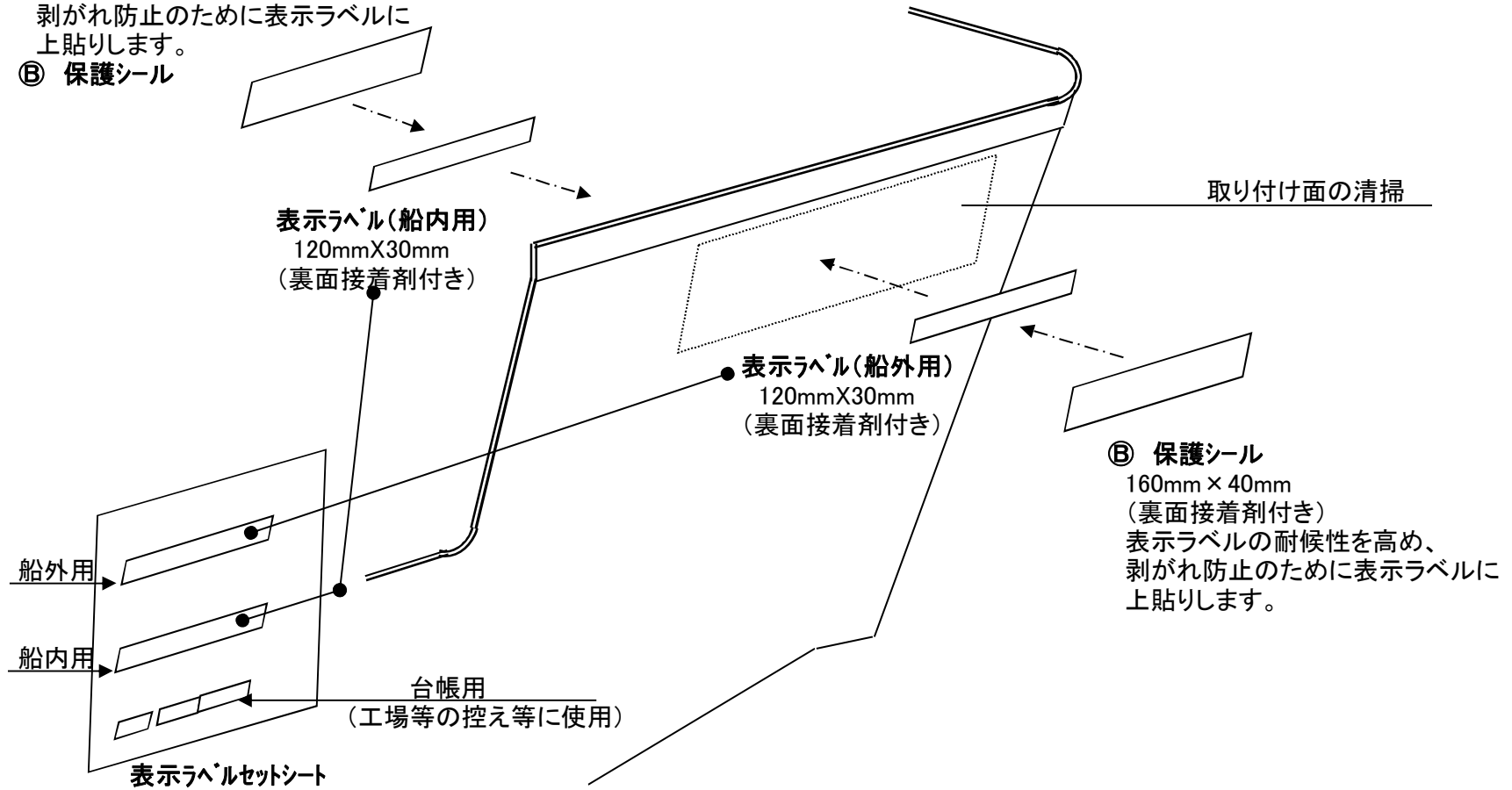
船外用

船内用

台帳用
(工場等の控え等に使用)

表示ラベルセットシート

① 船体識別番号

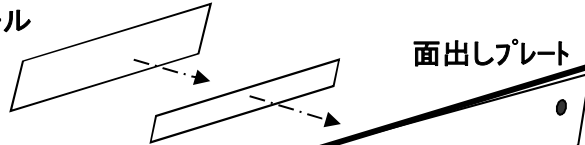


表示プレートと表示ラベルの 取り付け要領図

一社)日本マリン事業協会

160mm × 40mm
(裏面接着剤付き)
表示ラベルの耐候性を高め、
剥がれ防止のために表示ラベルに
上貼りします。

⑤ 保護シール



表示ラベル(船内用)
120mmX30mm
(裏面接着剤付き)

面出しプレート



- ・凹凸面でシールがはがれやすい面
- ・FRP積層面や木製面
- ・ポリエチレン、ポリプロピレン等のプラスチック
- ・ゴム、軟質塩化ビニール等の軟らかい物
- ・表面がフッ素・シリコン樹脂で被覆された物

取り付け面の清掃

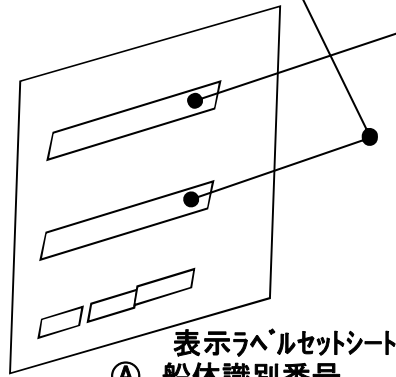
接着材併用タッピング固着

③ 面出しプレート

表示ラベル(船外用)
120mmX30mm
(裏面接着剤付き)

⑥ 保護シール

160mm × 40mm
(裏面接着剤付き)
表示ラベルの耐候性を高め、
剥がれ防止のために表示ラベルに
上貼りします。



表示ラベルセットシート
④ 船体識別番号